

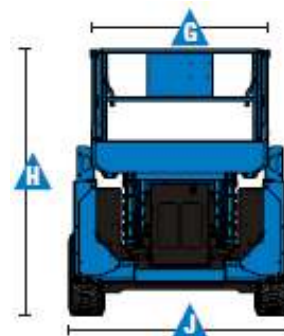
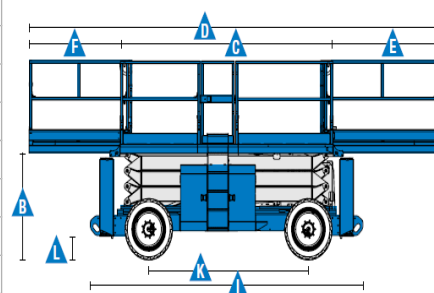
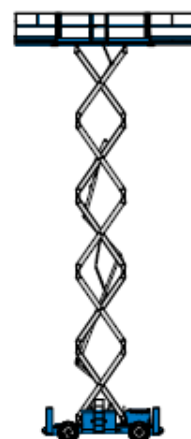

PODNOŚNIK NOŻYCOWY
GENIE GS-3390RT, GS-4390RT, GS-5390RT

Specyfikacja

	GS-3390 RT	GS-4390 RT	GS-5390 RT
Wysokość robocza max*	11,94 m	14,75 m	17,95 m
A Wysokość platformy max	9,94 m	12,75 m	15,95 m
B Wysokość platformy po złożeniu**	1,55 m	1,80 m	2,02 m
Platforma (długość x szerokość)			
C G - Wymiary platformy - w pozycji złożonej	3,98 m x 1,83 m	3,98 m x 1,83 m	3,98 m x 1,83 m
D G - Wymiary platformy - w pozycji rozłożonej	7,38 m x 1,83 m	7,38 m x 1,83 m	7,38 m x 1,83 m
E Wysuwany balkon przedni	1,52 m	1,52 m	1,52 m
F Wysuwany balkon tylni	1,22 m	1,22 m	1,22 m
H Wysokość w pozycji złożonej	2,71 m	2,93 m	3,15 m
I Długość w pozycji złożonej	3,94 m	3,94 m	4,88 m
J Szerokość	2,29 m	2,29 m	2,29 m
K Rozstaw osi	2,84 m	2,84 m	2,84 m
L Prześwit pod podstawą podestu	36 cm	36 cm	36 cm
Wydajność			
Dopuszczalna ilość osób na platformie	7	7	4
Maksymalny udźwieg platformy	1,134 kg	680 kg	680 kg
Prędkość jazdy maszyny po złożeniu	8,0 km/h	8,0 km/h	8,0 km/h
Prędkość jazdy maszyny podniesionej	1,1 km/h	1,1 km/h	1,1 km/h
Zdolność jazdy po wzniesieniu***	50%	50%	40%
Promień skrętu - wewnętrzny	2,16 m	2,16 m	2,16 m
Promień skrętu - zewnętrzny	5,33 m	5,33 m	5,33 m
Prędkość podnoszenia / opuszczania	45/29 sec	45/39 sec	55/49 sec
Sterowanie	proporcjonalne	proporcjonalne	proporcjonalne
Koła (terenowe wypełnione pianą)	30 x 84 cm	30 x 84 cm	30 x 84 cm
Zasilanie			
Źródło zasilania	Deutz D2011L03i diesel 49 KM	Deutz D2011L03i diesel 49 KM	Deutz D2011L03i diesel 49 KM
Pojemność układu hydraulicznego	113,6 L	113,6 L	113,6 L
Poziom hałasu i wibracji			
Poziom hałasu (przy podstawie)	<88 dBA	<88 dBA	<88 dBA
Poziom hałasu (na platformie)	<78 dBA	<78 dBA	<78 dBA
Wibracje	<2,5 m/s ²	<2,5 m/s ²	<2,5 m/s ²
Waga****			
	5,557 kg	5,973 kg	7,639 kg
Zgodność CE			

EC Dyrektywa: 2006/42/EC - dyrektywa maszynowa (z uwzględnieniem zharmonizowanej europejskiej normy EN280); Dyrektywa 2004/108/EC (EMC) dot. kompatybilności elektromagnetycznej Dyrektywa 2000/14/EC (LVD) dot. emisji hałasu do środowiska przez urządzenia używane na zewnątrz pomieszczeń

* wysokość robocza obliczana jest przez dodanie 2m do wysokości platformy.
 ** wymiary oparte na opcji kół RT. Dla kół niebrudzących należy odliczyć 5.08cm.
 *** praca dotyczy pracy na wzniesieniu. Sprawdź instrukcję obsługi.

Wymiary GS-3390RT;GS-4390RT;GS-5390RT

Oddział Kalisz

 62-834 Ceków Kolonia, ul. Ceków 37B
 tel. +48 739 094 739, +48 665 661 778

Oddział Poznań

 62-030 Luboń, ul. Armii Poznań 49
 tel. 796 626 626

Oddział Wrocław

 Szewce, ul. Ustugowa 3, 55-114 Wisznia Mała
 tel. 739 081 081